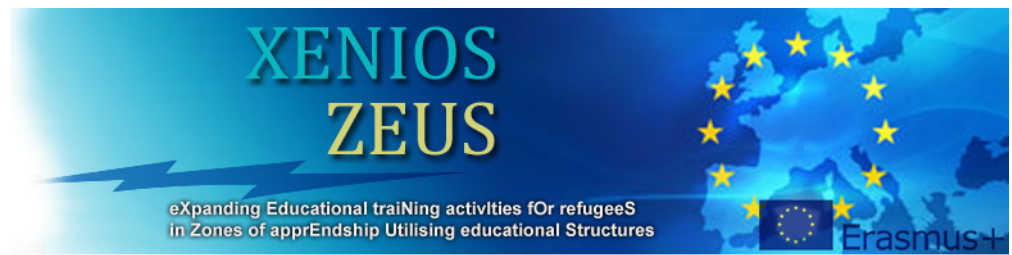




Erasmus+



ΤΕΤΡΑΔΙΟ ΔΡΑΣΤΗΡΙΟΤΗΤΩΝ 2 Α.Π.Θ. ΠΑΙΔΑΓΩΓΙΚΗ ΣΧΟΛΗ

Co-funded by the
Erasmus+ Programme
of the European Union



Εκπαιδευτικό υλικό για παιδιά πρόσφυγες

ΤΕΤΡΑΔΙΟ ΔΡΑΣΤΗΡΙΟΤΗΤΩΝ

λαΕΛΑΕΛΑΕΛΑέλαΕλαεΛαελαελαελα
ΕΛΑέλαΕΛΑέλαΕΛΑέλαελαελαελαελα
αΕΛΕΛΑελαελαέλαελαελαέλαελαεάε
άελαέλαελαελαελαελαελαελαελαελα
λαελαελαελαελαελαελαελαελαελα
ελαελαέλαελαελελαελαέλαελα
Έλαελαελαελαελαελαέλαελαελα

Θέκλα Μιχάλογλου
Ελένη Ξεφτέρη



ΟΙ ΔΡΑΣΤΗΡΙΟΤΗΤΕΣ ΕΧΟΥΝ ΟΔΗΓΙΕΣ ΠΟΥ ΑΠΕΥΘΥΝΟΝΤΑΙ ΣΤΑ ΠΑΙΔΙΑ, ΑΛΛΑ
ΧΡΕΙΑΖΟΝΤΑΙ ΤΗ ΔΙΑΜΕΣΟΛΑΒΗΣΗ ΤΩΝ ΕΚΠΑΙΔΕΥΤΙΚΩΝ ΓΙΑ ΝΑ ΓΙΝΟΥΝ
ΚΑΤΑΝΟΗΤΕΣ ΑΠΟ ΤΑ ΠΑΙΔΙΑ



ΔΙΚΑΙΩΜΑ ΝΑ ΕΧΩ ΟΝΟΜΑ & ΙΘΑΓΕΝΕΙΑ

(Διεθνής Σύμβαση για τα Δικαιώματα του Παιδιού, Άρθρο 7)

Ας γνωριστούμε



Είμαι η Νούρα Οσμάν από τη Συρία.

Με λένε Φαρούκ Οσμάν.

Η Νούρα είναι η μεγάλη μου αδελφή.

- Εσύ ποιος είσαι; Εσύ ποια είσαι;

Γράφω για τον εαυτό μου και τον ζωγραφίζω

Είμαι από

.....

Με λένε..... και

.....

Ας γνωρίσουμε τη Νούρα



Γεια σας!

Είμαι η Νούρα Οσμάν από τη Συρία.

Είμαι 12 (δώδεκα) χρονών.

Ο αδελφός μου ο Φαρούκ είναι 10 (δέκα) χρονών.

- Γεια σου - γεια σας

Γράφω για τον εαυτό μου και τον ζωγραφίζω

Γεια σας!

Είμαι

από.....

Είμαι

Πάμε βόλτα με τη Νούρα



Καλημέρα!

Σήμερα είναι Δευτέρα και θα πάω βόλτα με τη φίλη μου στο πάρκο.

Θα δούμε νούφαρα σε μια λίμνη.

Είμαι πολύ χαρούμενη!

- καλημέρα
- πάω βόλτα στο πάρκο
- σήμερα - αύριο
- είμαι χαρούμενη - είμαι χαρούμενος
- είμαι λυπημένη - είμαι λυπημένος

Γράφω και ζωγραφίζω που θέλω να πάω.

Πρώτα διαβάζω τις ημέρες της εβδομάδας.

Δευτέρα

Τρίτη

Τετάρτη

Πέμπτη

Παρασκευή

Σάββατο

Κυριακή


Καλημέρα!

Σήμερα είναι

.....

.....

.....




ΔΥΟ ΓΟΡΓΟΝΕΣ - ΔΥΟ ΙΣΤΟΡΙΕΣ

Αντιστοιχίζω κάθε γοργόνα με τη χώρα της



ΟΛΛΑΝΔΙΑ-NETHERLANDS



ΔΑΝΙΑ-DANEMARK



ΑΓΓΛΙΑ- ENGLAND



ΠΟΛΩΝΙΑ-POLAND



ΜΕΞΙΚΟ-MEXICO



ΤΑΪΛΑΝΔΗ-THAILAND



ΜΙΑ ΒΟΛΤΑ ΣΤΗ

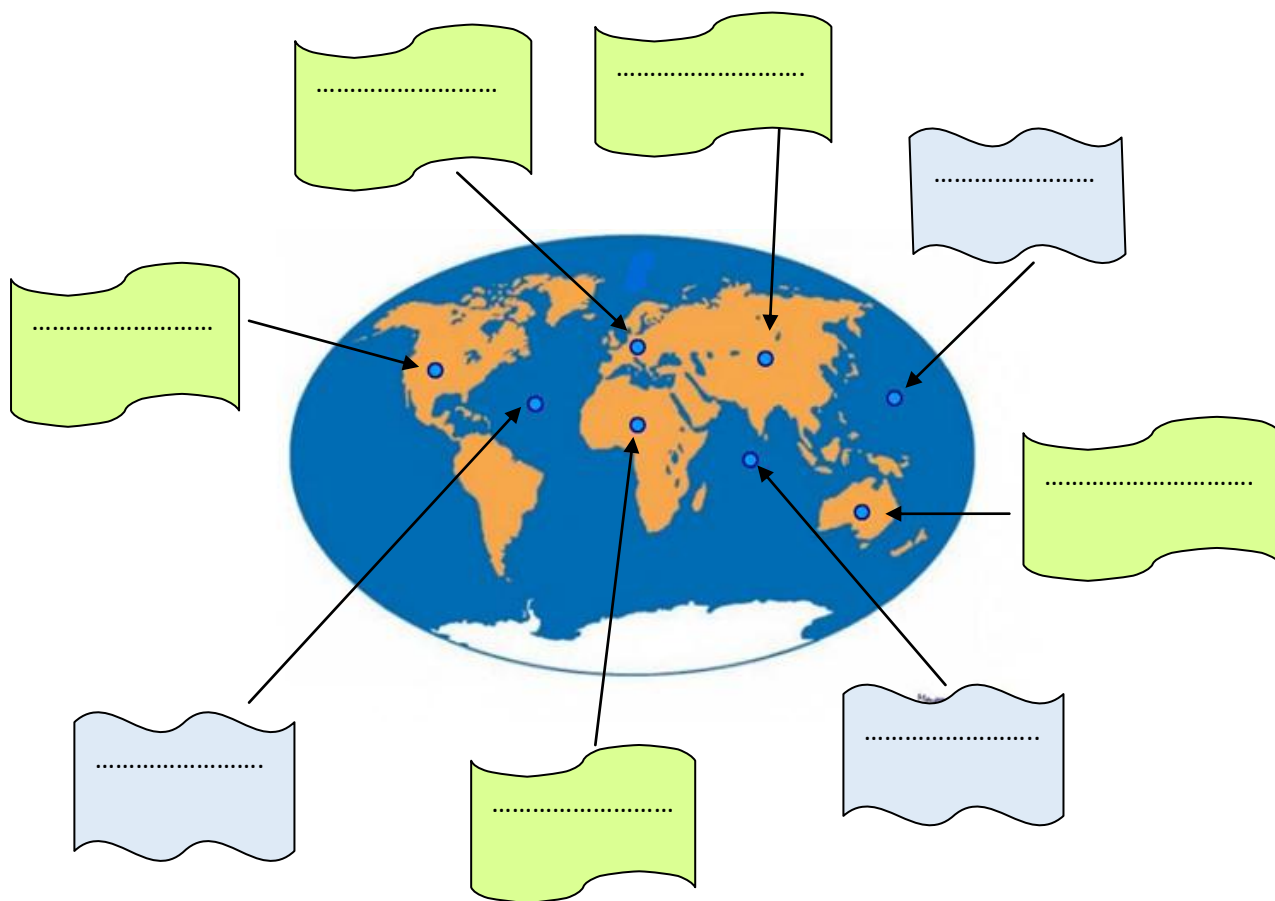
ΓΗ

Ήπειροι και Ωκεανοί

Γράφω τα ονόματα των ηπείρων και των ωκεανών όπου ταιριάζει το καθένα

Ήπειροι: ΕΥΡΩΠΗ ΑΣΙΑ ΑΜΕΡΙΚΗ ΑΦΡΙΚΗ ΩΚΕΑΝΙΑ

Ωκεανοί: ΑΤΛΑΝΤΙΚΟΣ ΕΙΡΗΝΙΚΟΣ ΙΝΔΙΚΟΣ



Σημαίες και χώρες

Ενώνω κάθε σημαία με τη χώρα της



ΣΥΡΙΑ-SYRIA



ΛΙΒΑΝΟΣ-LEBANON



ΕΛΛΑΔΑ-GREECE



ΠΑΛΑΙΣΤΙΝΗ-PALESTINE



ΙΡΑΝ-IRAN




ΑΦΓΑΝΙΣΤΑΝ- AFGANISTAN



ΤΟΥΡΚΙΑ-TURKEY




ΓΑΛΛΙΑ-FRANCE



ΓΕΡΜΑΝΙΑ-GERMANY

Σχεδιάζω και χρωματίζω τη σημαία της χώρας μου



Η χώρα μου είναι

Τα χρώματα της σημαίας της είναι
..... και

Σχεδιάζω τις σημαίες των χωρών που πέρασα για να φτάσω στην Ελλάδα

Για να φτάσω στην Ελλάδα πέρασα από

.....

.....

Σχεδιάζω τη σημαία της χώρας που θέλω να πάω

Θέλω να πάω στην

Σχεδιάζω τη σημαία της ειρήνης

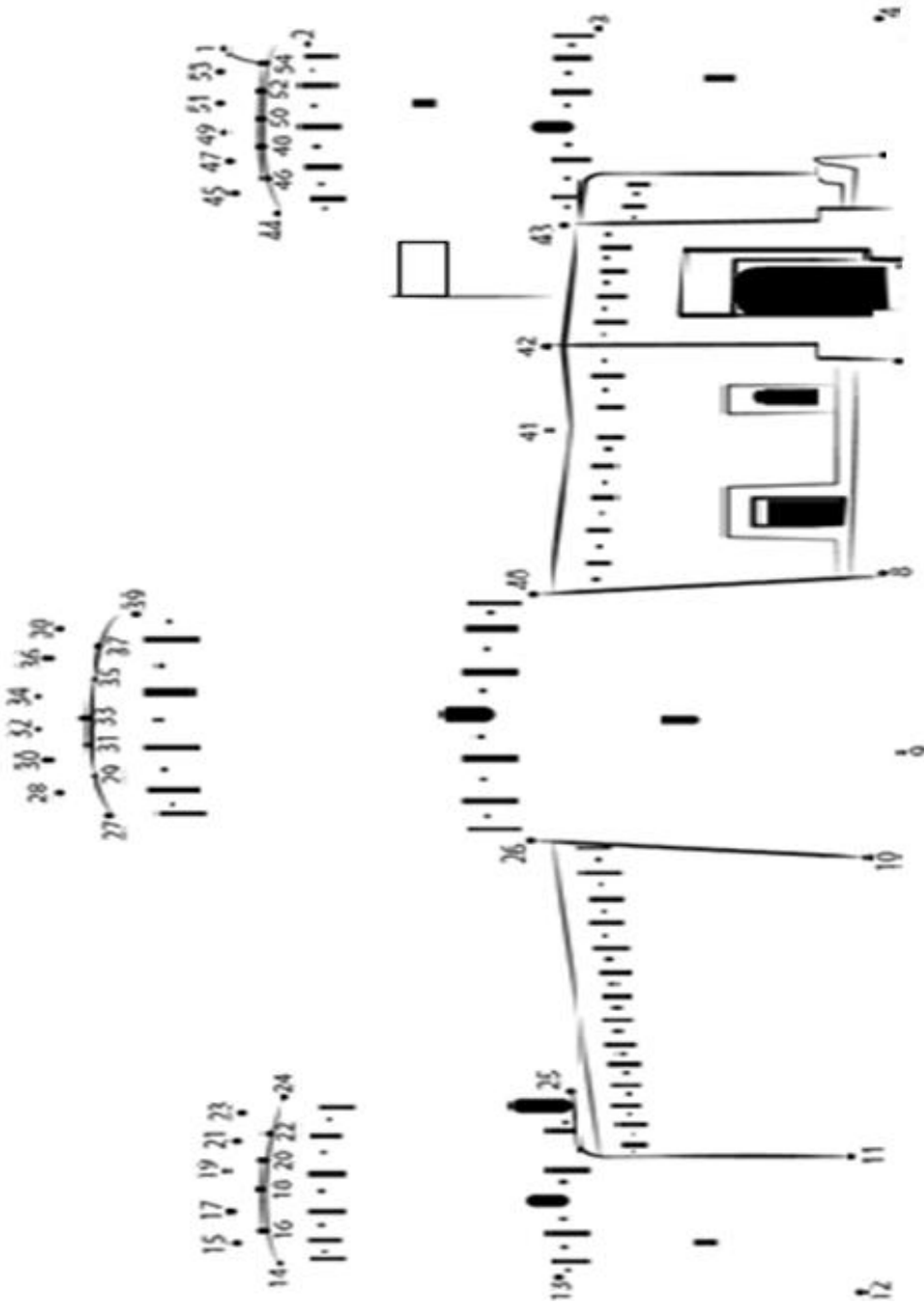
Η σημαία της ειρήνης

.....

.....

**ΠΑΜΕ ΒΟΛΤΑ ΣΕ ΜΟΥΣΕΙΑ,
ΣΕ ΚΑΣΤΡΑ ΚΑΙ ΜΝΗΜΕΙΑ;**

Ενώνω τους αριθμούς με τη σειρά και σχεδιάζω ένα κάστρο



Σχεδιάζω τον άλλο μισό Λευκό Πύργο και τη σημαία του



Ποιο μνημείο είναι και σε ποια χώρα και πόλη βρίσκεται;



Μνημείο:

Χώρα:

Πόλη:



Μνημείο:

Χώρα:

Πόλη:

Χώρες και μνημεία

Γράφω κάτω από κάθε μνημείο το όνομά του και τη χώρα που βρίσκεται



Όνομα μνημείου:

Χώρα:



Όνομα μνημείου:

Χώρα:



Όνομα μνημείου:

Χώρα:



Όνομα μνημείου:


Χώρα:

Γεωμετρικά στερεά και κτίρια της Θεσσαλονίκης

Με ποια στερεά ταιριάζουν; Μπορεί να είναι περισσότερα από ένα




ΒΥΖΑΝΤΙΝΟ ΜΟΥΣΕΙΟ



ΡΟΤΟΝΤΑ




ΛΟΥΤΡΑ



NOESIS



Ζωγραφίζω με στερεά σώματα (Κυβισμός)




Georges Braque, Η γέφυρα Viaduct στο L'Estaque, 1908,
Georges Pompidou Center, Παρίσι



Pablo Picasso, Εργοστάσιο στην Horta de Ebro, 1909,
Μουσείο Ερμιτάζ, Αγία Πετρούπολη

Δημιούργησε τον δικό σου πίνακα με σχήματα ή και με στερεά




Τίτλος:

Έλα να φτιάξουμε ένα κάστρο



Κάστρο από μπουκάλι νερού και χάρτινο κουτί από γάλα καλυμμένα με κανσόν, τείχη φτιαγμένα από χαρτόκουτο ανοιγμένο και κομμένο κατάλληλα.



Κάστρο φτιαγμένο από ρολά του χαρτιού κουζίνας και κομμάτια σκληρού χαρτονιού.



Κάστρο με ζωγραφική.

ΡΑΝΤΕΒΟΥ ΣΤΟΝ ΛΕΥΚΟ ΠΥΡΓΟ

Κόβω τις εικόνες των μέσων μεταφοράς και τις κολλάω κάτω από τη χώρα.
Ενώνω τις εικόνες με τις λέξεις.

ΕΛΛΑΔΑ



ΣΥΡΙΑ



ΠΟΔΗΛΑΤΟ

ΛΕΩΦΟΡΕΙΟ

ΠΛΟΙΟ

ΤΡΕΝΟ

ΑΕΡΟΠΛΑΝΟ

TAXI

Εικόνες μέσων μεταφοράς σε Ελλάδα και Συρία



Αντιστοιχίζω τα σύμβολα με τους χώρους στάθμευσης του κάθε μέσου μεταφοράς. Γράφω τα ονόματα των χώρων στα ελληνικά.



AIRPORT

.....



ΣΤΑΘΜΟΣ ΤΡΕΝΩΝ



PORT

.....



ΑΕΡΟΔΡΟΜΙΟ



TRAIN STATION

.....



ΛΙΜΑΝΙ



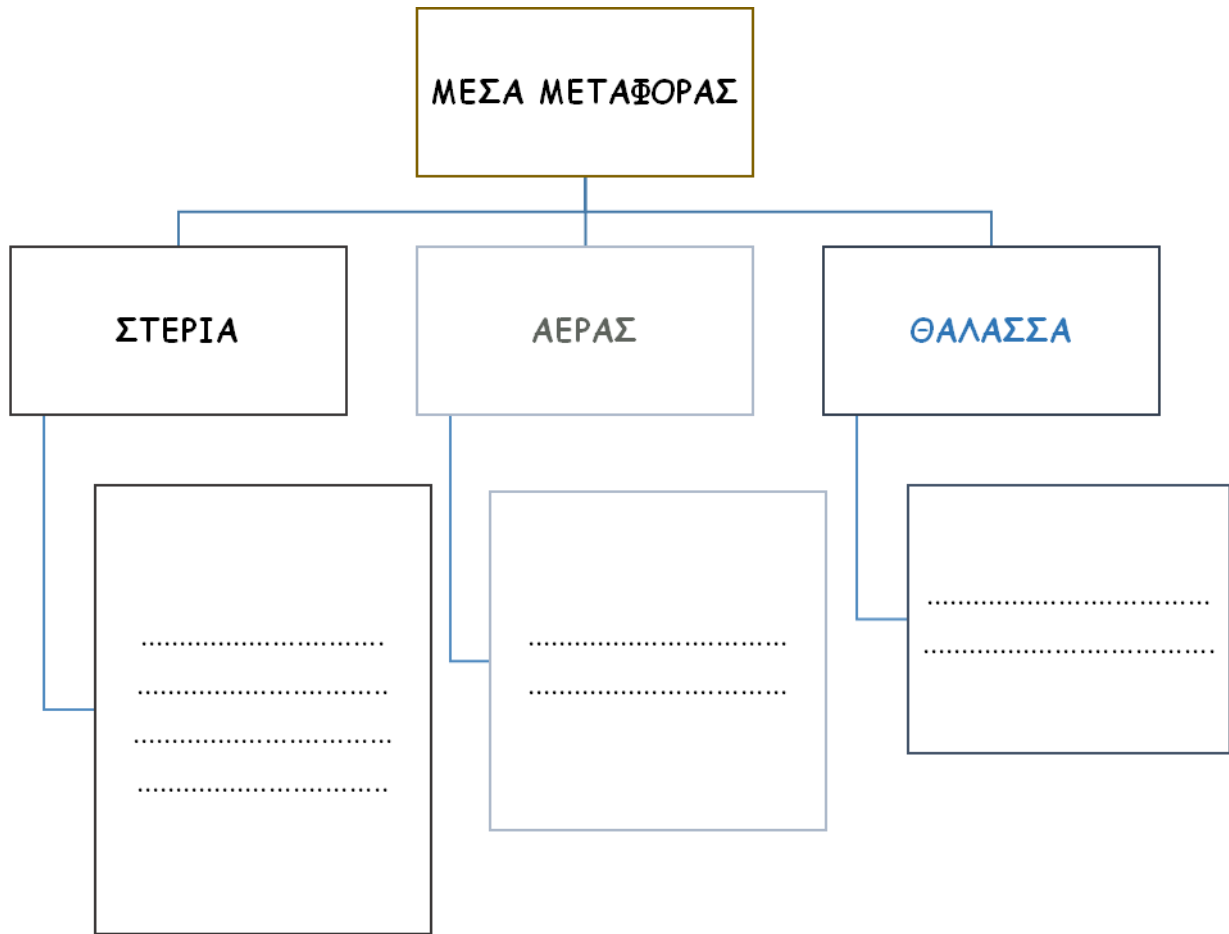
BUS STATION

.....



ΣΤΑΘΜΟΣ ΛΕΩΦΟΡΕΙΩΝ

Διαβάζω τις λέξεις και γράφω τα ονόματα των μέσων μεταφοράς,
όπου ταιριάζει το καθένα



λεωφορείο 

τρένο 

πλοίο 

ελικόπτερο 

αεροπλάνο 

ταξί 

ποδήλατο 

καράβι 

Το ταξίδι που θέλω να κάνω

Με λένε και μένω προσωρινά στ...

.....

Θέλω να πάω στ.....

Για φτάσω στ... Θα χρησιμοποιήσω,

....., ή

Σχεδιάζω με **κόκκινο** μολύβι τη διαδρομή μου μέχρι την Ελλάδα και με **μπλε** τη διαδρομή για τη χώρα που θέλω να φτάσω



Τι λένε τα σήματα στους οδηγούς;



.....



.....



.....



.....



.....

(σταματώ, Προσοχή κίνδυνος, αριστερά, δεξιά, Προσοχή τρένο)

Διαβάζω τα σήματα και γράφω τι μας λένε



.....



.....



.....



.....



.....



ΠΟΣΟ ΜΟΙΑΖΟΥΝ ΤΕΛΙΚΑ
ΤΩΝ ΛΑΩΝ ΤΑ ΦΑΓΗΤΑ!

Ομάδες τροφών

ΦΡΟΥΤΑ

 μήλο	 πορτοκάλι
 κυδώνι	 σταφύλι
 ρόδι	 αχλάδι

ΛΑΧΑΝΙΚΑ

 αγγούρι	 ντομάτα	 πιπεριά
 μελιτζάνα	 κολοκυθάκι	 φασολάκια

ΓΑΛΑΚΤΟΚΟΜΙΚΑ



γάλα



γιαούρτι



τυρί



παγωτό



κασέρι



βούτυρο

ΔΗΜΗΤΡΙΑΚΑ



ψωμί



ρύζι



μακαρόνια



δημητριακά



τσουρέκι



κουλούρι

ΚΡΕΑΤΙΚΑ



κοτόπουλο



αρνί

ΟΣΠΡΙΑ



- Ρεβίθια
- Φακές
- Φασόλια
- Κουκιά
- Φάβα



ΞΗΡΟΙ ΚΑΡΤΟΙ

 καρύδι	 αμύγδαλο	 φουντούκι
 κάστανο	 φιστίκι	 φιστίκι Αιγίνης

ΨΑΡΙΑ-ΘΑΛΑΣΣΙΝΑ

 αθερίνα	 μαρίδα	 γαύρος	 γόπα
 τσιπούρα	 τόνος	 ξιφίας	 μαγιάτικο
 ΓΑΡΙΔΑ γαρίδα	 ΑΣΤΑΚΟΣ αστακός	 ΚΑΒΟΥΡΙ καβούρι	
 ΣΟΥΠΙΑ σουπιά	 ΚΑΛΑΜΑΡΙ καλαμάρι	 ΧΤΑΠΟΔΙ χταπόδι	

Διαλέγω από τις παραπάνω ομάδες τροφών τις αγαπημένες μου από
κάθε κατηγορία και τις γράφω σε μια λίστα

Οι αγαπημένες μου τροφές

.....

.....

.....

.....

.....

.....

.....

.....

.....

.....

Ποιες τροφές από αυτές τρώω

Το πρωί:.....

Το μεσημέρι:.....

Το βράδυ:.....

Τι χρειάζομαι; Πώς να μαγειρέψω;

Συνταγή για φαλάφελ



Υλικά



Μισό κιλό (0,5 κ.)
ρεβίθια



σκόρδο (4)



αλεύρι (4)



κύμινο (2)



αλάτι- πιπέρι



κόλιαντρος (2)



μαϊντανός (1)



κρεμμύδι (1)

Εκτέλεση

- Βράζουμε και στεγνώνουμε καλά τα ρεβίθια.
- Χτυπάμε τα υλικά στο μπλέντερ, εκτός από το αλεύρι και τον μαϊντανό
- Μετά ανακατεύουμε με ένα κουτάλι το αλεύρι και τον μαϊντανό.
- Πλάθουμε στρογγυλά κεφτεδάκια και τα αλευρώνουμε.
- Τηγανίζουμε σε τηγάνι με ελαιόλαδο.

Το αγαπημένο μου φαγητό

Το αγαπημένο μου φαγητό είναι

ΣΥΝΤΑΓΗ

Υλικά

.....
.....
.....
.....
.....
.....

Πώς γίνεται;

Εκτέλεση

.....
.....
.....
.....
.....
.....
.....
.....
.....
.....

Πάω στο super market να αγοράσω τρόφιμα



Έχω 50€



2,50€



1,80€



3,10€



1,20€



0,90€



6,50€



4,50€



1,50€

Πόσα χρήματα ξόδεψα;

Πόσα χρήματα πήρα ρέστα;

Φροντίζω για την υγεία μου - Πλένω σωστά τα χέρια μου
Αντιστοιχίζω τις γραπτές οδηγίες με τη σωστή εικόνα κάθε φορά



☺ **Σαπουνίζω** και τρίβω καλά



☺ **Βρέχω** τα χέρια μου



☺ **Ανοίγω** τη βρύση



☺ **Σκουπίζω** καλά τα χέρια μου



☺ **Ξεπλένω** καλά τα χέρια μου



☺ **Βάζω** σαπούνι στα χέρια μου

Βουρτσίζω τα δόντια μου

Πώς τα βουρτσίζουμε;



Συμπληρώνω με τις κατάλληλες λέξεις



--	--	--	--	--	--	--	--	--	--	--	--	--



--	--	--	--	--	--	--	--	--	--	--	--



--	--	--	--	--	--	--	--	--	--	--

Οδοντίατρος, οδοντόκρεμα, οδοντόβουρτσα

Έλα να μάθουμε τα μουσικά όργανα παίζοντας memory (παιχνίδι μνήμης)

- Κόβουμε τις κάρτες από κάθε κατηγορία μουσικών οργάνων δύο φορές.
- Τις μπερδεύουμε και τις γυρίζουμε ανάποδα.
- Προσπαθούμε να ταιριάξουμε ανά δύο τις κάρτες που δείχνουν το ίδιο μουσικό όργανο.
- Ανοίγουμε δυο κάρτες κάθε φορά και αν δείχνουν το ίδιο όργανο τις αφήνουμε ανοιχτές.
- Αν δείχνουν διαφορετικό, τις ξαναγυρίζουμε ανάποδα και συνεχίζουμε.
- Στόχος είναι να ταιριάξουμε όλα τα ζευγάρια με τα ίδια μουσικά όργανα.
- Συνεχίζουμε το παιχνίδι με όλες τις κατηγορίες μουσικών οργάνων.
- Μπορούμε στη συνέχεια να μπερδέψουμε κατηγορίες και να συνεχίσουμε το παιχνίδι.
- Μπορούμε, επίσης, ανάλογα με την ηλικία να χρησιμοποιούμε και ανάλογο αριθμό ζευγαριών από κάρτες.
- Όσο εξοικειώνονται με το παιχνίδι ή όσο μεγαλύτερα είναι τα παιδιά ανεβάζουμε το επίπεδο χρησιμοποιώντας περισσότερα ζευγάρια καρτών.



Έγχορδα Μουσικά Όργανα

 <p>κιθάρα</p>	 <p>ηλεκτρική κιθάρα</p>	 <p>πιάνο</p>	 <p>σαντούρι</p>
 <p>βιολί</p>	 <p>κοντραμπάσο</p>	 <p>άρπα</p>	 <p>λήρα</p>
 <p>μπουζούκι</p>	 <p>ούτι</p>	 <p>μαντολίνο</p>	 <p>μπαγλαμάς</p>

Έγχορδα Μουσικά Όργανα

 <p>κιθάρα</p>	 <p>ηλεκτρική κιθάρα</p>	 <p>πιάνο</p>	 <p>σαντούρι</p>
 <p>βιολί</p>	 <p>κοντραμπάσο</p>	 <p>άρπα</p>	 <p>λήρα</p>
 <p>μπουζούκι</p>	 <p>ούτι</p>	 <p>μαντολίνο</p>	 <p>μπαγλαμάς</p>



Κρουστά Μουσικά Όργανα

 <p>τύμπανο</p>	 <p>ταμπουρίνο</p>	 <p>ντέφι</p>	 <p>κουδουνάκια</p>
 <p>μαράκες</p>	 <p>τρίγωνο</p>	 <p>πατίνα</p>	 <p>καστανιέτες</p>
 <p>ξύστρα</p>	 <p>μεταλλόφωνο</p>	 <p>ξύλόφωνο</p>	 <p>ξύθιακια</p>

Κρουστά Μουσικά Όργανα

 <p>τύμπανο</p>	 <p>ταμπουρίνο</p>	 <p>ντέφι</p>	 <p>κουδουνάκια</p>
 <p>μαράκες</p>	 <p>τρίγωνο</p>	 <p>πατίνα</p>	 <p>καστανιέτες</p>
 <p>ξύστρα</p>	 <p>μεταλλόφωνο</p>	 <p>ξύλόφωνο</p>	 <p>ξύθιακια</p>



Πνευστά Μουσικά Όργανα



φυσαρμόνικα



φλογέρα



αυλός του Πανός



σαξόφωνο



φλάουτο



όμποε



φαγκότο



κλαρίνο



κόρνο



τούμπα



τρομπόνι



τρομπέτα

Πνευστά Μουσικά Όργανα



φυσαρμόνικα



φλογέρα



αυλός του Πανός



σαξόφωνο



φλάουτο



όμποε



φαγκότο



κλαρίνο



κόρνο



τούμπα



τρομπόνι



τρομπέτα

Τι μουσικό όργανο παίζει;



Παίζει



Παίζει



Παίζει



Παίζει



Παίζει

Η Αλληλεγγύη ΔΕΝ ΕΧΕΙ ΣΥΝΟΡΑ

التضامن ليس له حدود **Solidarity has no borders**

1


ΣΥΝΔΕΣΜΟΣ ΦΙΛΟΛΟΓΩΝ ΛΕΥΚΑΔΑΣ – ΠΝΕΥΜΑΤΙΚΟ ΚΕΝΤΡΟ Δ. ΛΕΥΚΑΔΑΣ
ΤΕΙ ΙΟΝΙΩΝ ΝΗΣΩΝ, ΤΜΗΜΑ ΔΙΟΙΚΗΣΗΣ ΕΠΙΧΕΙΡΗΣΕΩΝ ΛΕΥΚΑΔΑΣ

Ένα
ποίημα
για
τους
πρόσφυγες

A POEM FOR REFUGEES

Αθήνα, Άσπρα Σπίτια Βοιωτίας, Βόλος, Θεσσαλονίκη
Καβάλα, Καλαμάτα, Καρδίτσα, Κέα, Κέρκυρα, Κεφαλονιά, Κοζάνη
Κομοτηνή, Κως, Λάρισα, **Λευκάδα**, Λεσβιά, Μυτιλήνη, Ναύπλιο, Πάτρα, Ρόδος
Σάμος, Τήλος, Τρίκαλα, Τripoli, Χαλκίδα, Χανιά, Χίος,

Παγκόσμια Ημέρα Ποίησης
21 Μαρτίου 2016
Αίθουσα εκδηλώσεων
Πνευμ. Κέντρου Δ. Λευκάδας
Ωρα: 7:00 μ.μ.



2

Sing for the Syrians

Welcoming the new refugees to South Australia

Sat 21st November at
Church of the Trinity 7:15 for 7:30 pm

Join mixed swing group **Solstice Singers**,
along with **Women with Latitude** for
90 minutes of contemporary and retro music.
It's guaranteed to get your toes tapping!

Gershwin, Porter, Berlin, the Beach
Boys, the Beatles and more.

Directed by **Cinzia Cursaro**

Tickets: Includes a glass
of champagne / soft drink
Adults: \$25.00
Conc: \$20.00
Kids: \$10.00
www.trybooking.com/JKXG
www.trybooking.com/165548

Sat 21st November
7:15 for 7:30 pm
Duration: 90mins
Church of the Trinity
318 Goodwood Road
Clarence Park

Part proceeds
will specifically
support the new
Syrian refugee
families with their
arrival and some
emergency needs
(with thanks to the
Migrant Resource
Centre of South
Australia).

3

ΠΡΩΤΟΒΟΥΛΙΑ ΠΟΛΙΤΩΝ
ΘΕΣΣΑΛΟΝΙΚΗΣ




ΣΥΜΟΓΗ
ΑΝΘΡΩΠΙΣΤΙΚΗΣ
ΒΟΗΘΕΙΑΣ

ΣΥΝΑΥΛΙΑ ΑΛΛΗΛΕΓΥΗΣ
**ΠΙΕΡΝΑΜΕ
ΤΑ ΣΥΝΟΡΑ**
ΚΥΡΙΑΚΗ 18.10.2015
ΕΛΕΥΘΕΡΗ ΕΙΣΟΔΟΣ
από τις **12:00** μ.σημέρι

ΠΛ. ΕΡΥΘΡΟΥ ΣΤΑΥΡΟΥ - ΛΙΜΑΝΙ

4




The Bayat Music Ensemble and the Salimpour School of Dance present...


THE ROAD TO ALEPPO

A Concert for the Syrian Children's Relief Fund
February 25, 2017
\$25 general, \$20 students/seniors, \$30 @ door

Singers **Fadi Hanani,
Fatima Lahlou, and Safwan Daya**

Directed by master composer and violinist
Fathi al-Jarrah


Ashkenaz
MUSIC & DANCE COMMUNITY CENTER


Salimpour
SCHOOL

Ashkenaz Music and Dance Center
1317 San Pablo Ave, Berkeley, CA 94702
Tickets available at roadtoaleppo.bpt.me

Προσπαθώ να «διαβάσω» τις αφίσες (posters) και να κατανοήσω τον σκοπό εκδηλώσεων.

Διαλέγω μία (1) από τις παραπάνω αφίσες και απαντώ στις ερωτήσεις:

Τι είδους εκδήλωση είναι;

- Συναυλία (concert)
- Ανάγνωση ποιήματος (reading poem)

Πότε γίνεται;

Ημερομηνία (date):

Ωρα (time):

Πού γίνεται;

- Πνευματικό Κέντρο Δ. Λευκάδας
- Πλ. Ερυθρού Σταυρού Λιμάνι, Θεσσαλονίκη
- Church of the Trinity, South Australia
- Ashkenaz Music and Dance Center, Berkeley

Πάμε θέατρο:



ΑΡΓΟΣ ΟΡΕΣΤΙΚΟ
ΠΟΛΙΤΙΣΤΙΚΟ ΚΕΝΤΡΟ
ΣΑΒΒΑΤΟ **30 ΙΑΝΟΥΑΡΙΟΥ** ΩΡΑ **6 μ.μ.**
ΜΕ ΤΗ ΣΥΝΕΡΓΑΣΙΑ ΤΟΥ ΔΗΜΟΥ ΑΡΓΟΥΣ ΟΡΕΣΤΙΚΟΥ
ΓΕΝΙΚΗ ΕΙΣΟΔΟΣ 8€ / ΙΣΧΥΟΥΝ ΕΙΣΙΤΗΡΙΑ Ο.Γ.Α.

Ποιος είναι ο τίτλος της παράστασης;

.....

Πότε παιζόταν η παράσταση;

.....

Πόσο κόστιζε το εισιτήριο;

.....


Τι δείχνει η εικόνα;

.....

Δημιουργούμε τη δική μας αφίσα

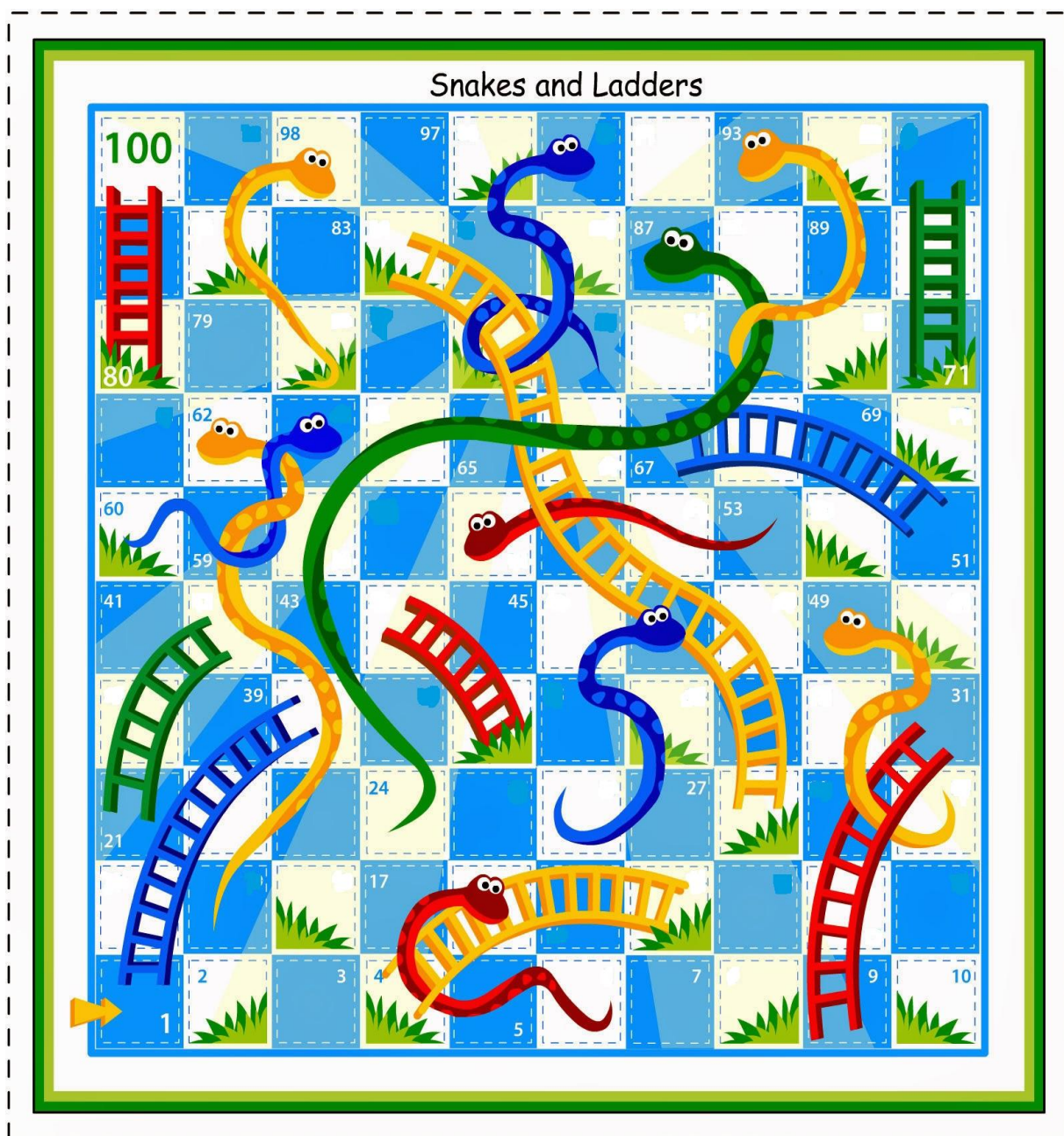
Δημιουργούμε αφίσα για μια εκδήλωση που διοργανώνουμε:

- Συναυλία με τα μουσικά όργανα που κατασκευάσαμε
- Έκθεση με τις κατασκευές παιχνιδιών
- Έκθεση ζωγραφικής
- Θεατρική παράσταση



ΠΑΙΖΩ, ΠΑΙΖΕΙΣ, ΠΑΙΖΕΙ,
ΠΑΙΖΟΥΜΕ...

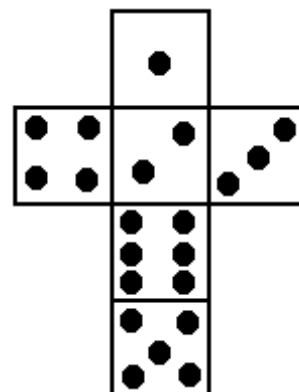
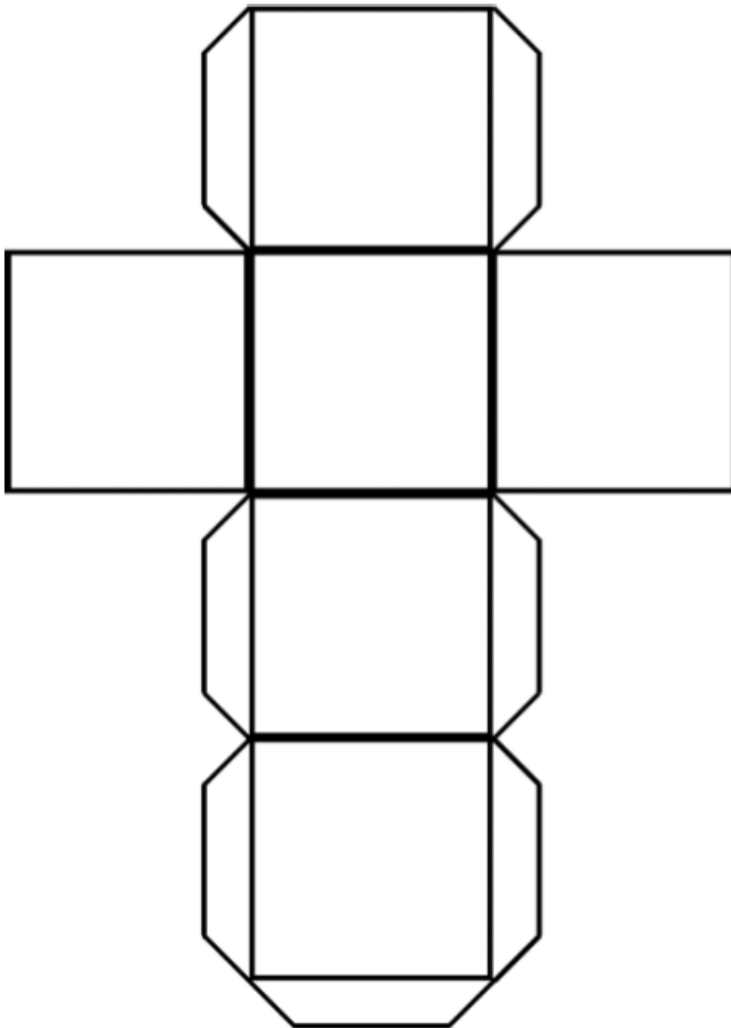
Συμπληρώνω τους αριθμούς που λείπουν στο επιτραπέζιο παιχνίδι
φιδάκι και στη συνέχεια παίζω με την παρέα μου.



Χρειάζεσαι ένα ζάρι και πετρούλες, ξυλάκια χρωματισμένα για πιόνια.

Έλα να κατασκευάσουμε ένα ζάρι


- Στο παρακάτω **ανάπτυγμα κύβου** βάλε όσες τελείες χρειάζεται σε κάθε πλευρά.
- Κόψε το ανάπτυγμα προσεκτικά γύρω-γύρω.
- Τσάκισε τις πλευρές πάνω στις γραμμές.
- Βάλε κόλλα στα «αυτιά» που περισσεύουν.
- Κόλλησε τις πλευρές και το ζάρι είναι έτοιμο.



Έλα να φτιάξουμε ένα σκάκι


Η σκακιέρα

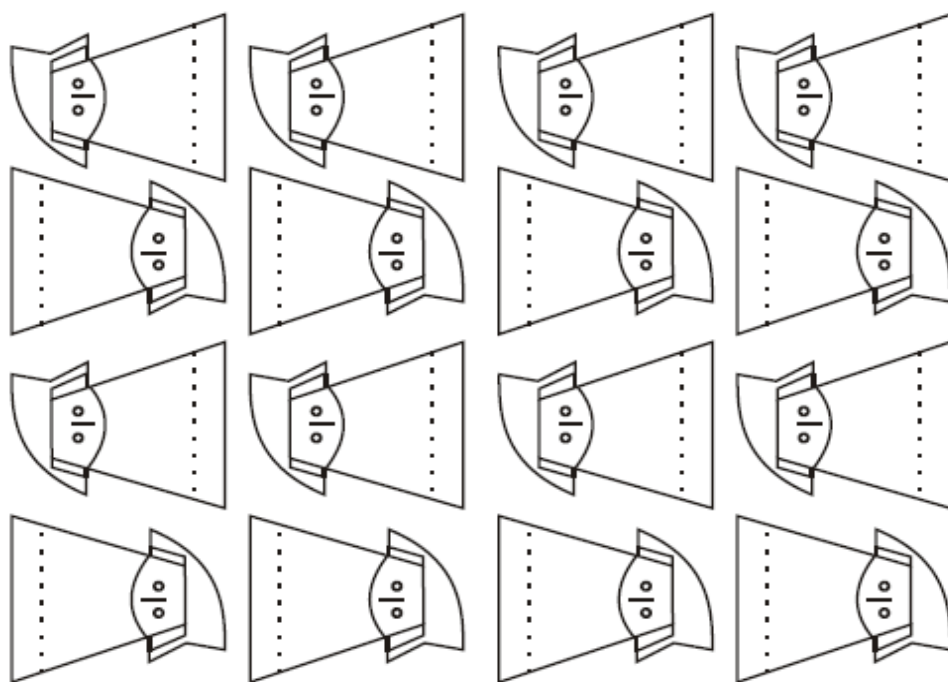
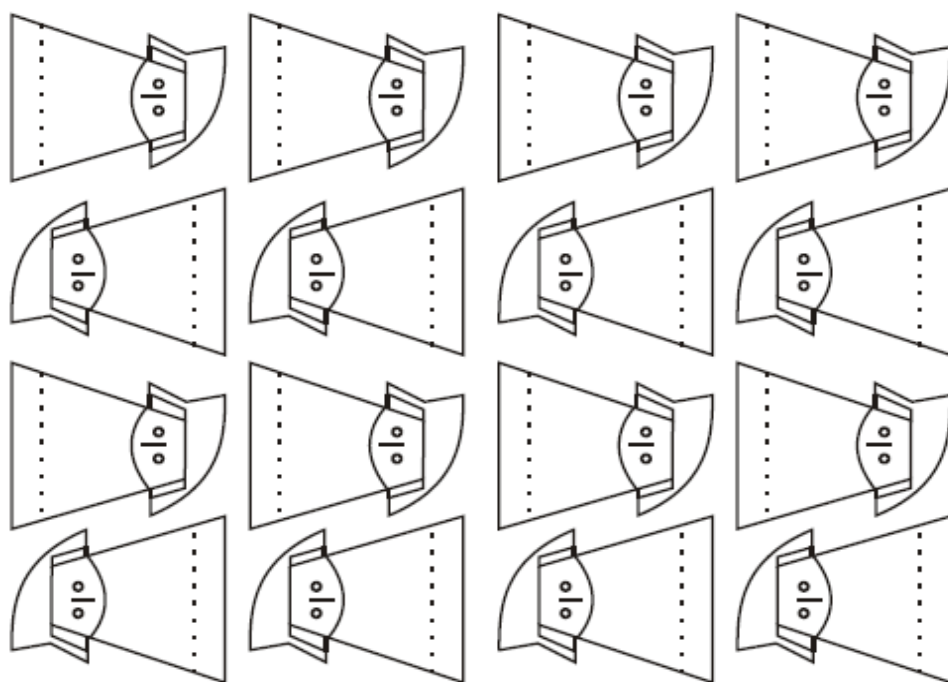
Δημιουργήστε μια τετράγωνη σκακιέρα με εξήντα τέσσερα τετράγωνα εναλλάξ μαύρο- λευκό. Η σκακιέρα μπορεί να δημιουργηθεί πάνω σε λευκό χοντρό χαρτόνι για μακέτες ή και σ' ένα απλό λευκό χαρτόνι (canson) και να κολληθεί πάνω σε ένα τετράγωνο φελιζόλ. Οι διαστάσεις των 64 τετραγώνων θα είναι ανάλογες των διαστάσεων των πιονιών. Εναλλακτικά, μπορεί να δημιουργηθεί επιδαπέδια σκακιέρα με άσπρη και μαύρη μπογιά και σε κάποιο σταθερό μέρος στο έδαφος αν οι συνθήκες το επιτρέπουν.





Τα πιόνια

1. Κόψτε τις φιγούρες και τα είδωλα και συγκολλήσετε τα.
2. Χρωματίστε τα πιόνια και πατήστε πάνω στις γραμμές με ένα μαύρο μαρκαδόρο.
3. Δημιουργήστε μικρούς κυλίνδρους με άσπρο ή μαύρο χαρτόνι με διάμετρο όση και η βάση των πιονιών.
4. Χαράξτε με μαχαίρι ή κοπίδι με ασφάλεια μια εγκοπή μήκους 1 εκατ. Περίπου στη μια μεριά κάθε κυλίνδρου.
5. Στερεώστε τα πιόνια του σκακιού στις εγκοπές των κυλίνδρων.







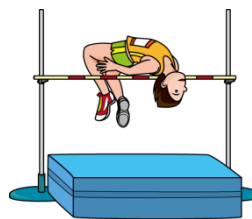
Αθλήματα στον στίβο



Αγώνες ταχύτητας (race)



Άλμα σε μήκος (long jump)



Άλμα σε ύψος (high jump)

Τοιο άθλημα σου αρέσει:

Αν συμμετείχες σε αγώνες στίβου...


Σε πόσα δευτερόλεπτα (seconds) νομίζεις ότι μπορείς να τρέξεις εκατό (100 m.) μέτρα;

Σημειώνω το χρόνο πάνω στο χρονόμετρο



Πόσα εκατοστά (centimeters) **ύψος** νομίζεις ότι μπορείς να πηδήξεις;

Σημειώνω πάνω στο **μέτρο**



Πόσα μέτρα **μήκος** νομίζεις ότι μπορείς να πηδήξεις;

Γράφω με **δεκαδικό αριθμό** (Decimal number):

Ποια άλλα αθλήματα του στίβου γνωρίζεις;

.....


.....

.....

.....


Κάνουμε μια έρευνα και ρωτάμε τα παιδιά ποια αθλήματα προτιμούν. Αφού πάρουμε τις απαντήσεις δημιουργούμε ένα ραβδόγραμμα που δείχνει τις προτιμήσεις των παιδιών.

Αριθμός παιδιών που προτιμούν κάθε άθλημα



Είμαστε όλοι ίσοι!

Δεν έχει σημασία
αν είμαι κορίτσι ή
αγόρι, από ποια
κώρα έρχομαι,
σε ποια φυλή
ανήκω, τι γλώσσα
μιλάω, ποια είναι
η θρησκεία μου,
τι δυσκολίες έχω.
Έχω ΔΙΚΑΙΩΜΑ να
με αντιμετωπίζουν
το ίδιο με τα άλλα
παιδιά.
Κανείς δεν πρέπει
να με κάνει
να ντρέπομαι
γι' αυτό που είμαι!



Συνήγορος του Παιδιού

www.0-18.gr

Γράφω το σύνθημα σε όποια γλώσσα γνωρίζω




Είμαστε όλοι ίσοι

Α α  Αεροπλάνο	Β β	Γ γ  Γοργόνα	Δ δ
Ε ε	Ζ ζ	Η η	Θ θ
Ι ι	Κ κ  Κάστρο	Λ λ	Μ μ
Ν ν	Ξ ξ	Ο ο	Π π
Ρ ρ	Σ σ ς  Σημαία	Τ τ  Τρένο	Υ υ
Φ φ  Φαλάφελ	Χ χ	Ψ ψ	Ω ω  Ωκεανός

Βρίσκω λέξεις για το αλφαβητάρι

ΕΧΩ ΔΙΚΑΙΩΜΑ

Γράψε ένα δικαίωμα σου σε κάθε χέρι



Γεμίζω τους τοίχους του σχολείου με χρωματιστές λέξεις



μαθαίνω, γράφω, διαβάζω, τρέχω, γελώ, τραγουδώ, ερευνώ,
ανακαλύπτω, δημιουργώ, προσπαθώ, γνωρίζω, μελετώ,
ζωγραφίζω, μπορώ, ακούω, λέω, βλέπω, σχεδιάζω.

Το ουράνιο τόξο

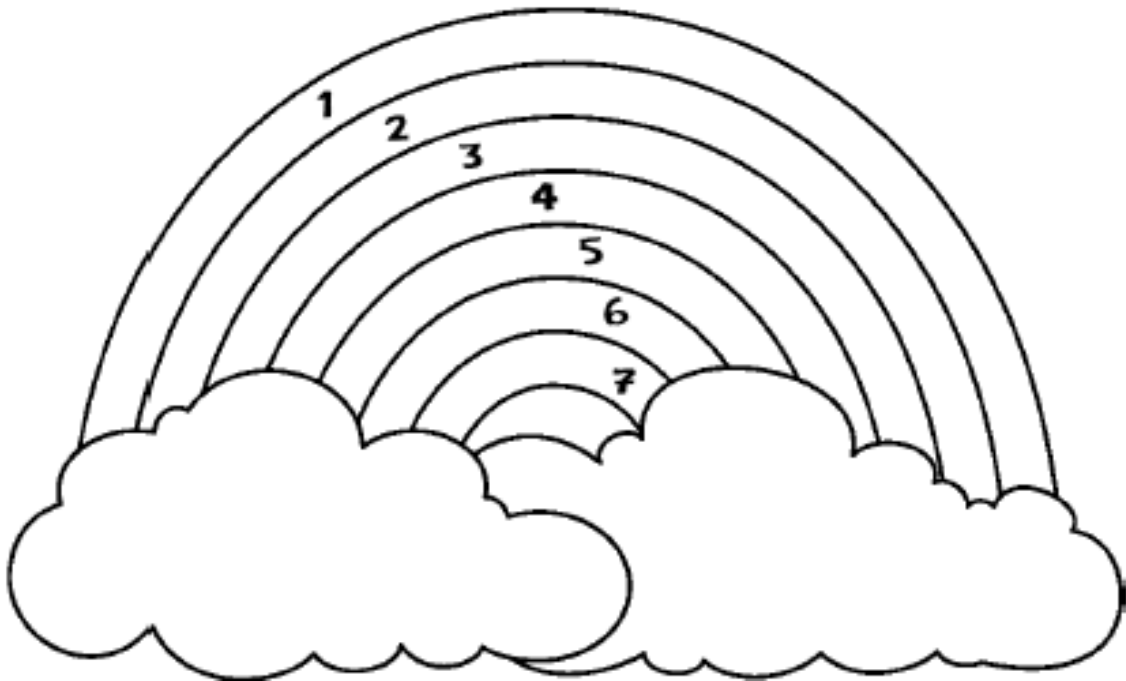
Πως δημιουργείται;



ΣΤΑΓΟΝΕΣ
ΒΡΟΧΗΣ

ΑΚΤΙΝΕΣ ΤΟΥ
ΗΛΙΟΥ

ΟΥΡΑΝΙΟ
ΤΟΞΟ



Τα χρώματα του ουράνιου τόξου

	1 → Κόκκινο		5 → Γαλάζιο
	2 → Πορτοκαλί		6 → Μηλε
	3 → Κίτρινο		7 → Μωβ
	4 → Πράσινο		

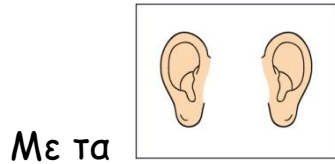
Πώς αντιλαμβάνομαι τον κόσμο γύρω μου;



μάτια



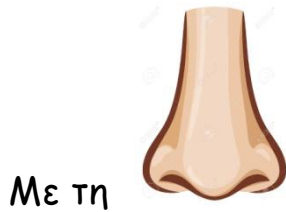
βλέπω



αυτιά



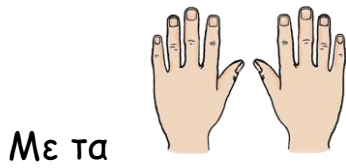
ακούω



μύτη



μυρίζω



χέρια



αγγίζω



γλώσσα



γεύομαι



الحواس الخمس



بصر Όραση

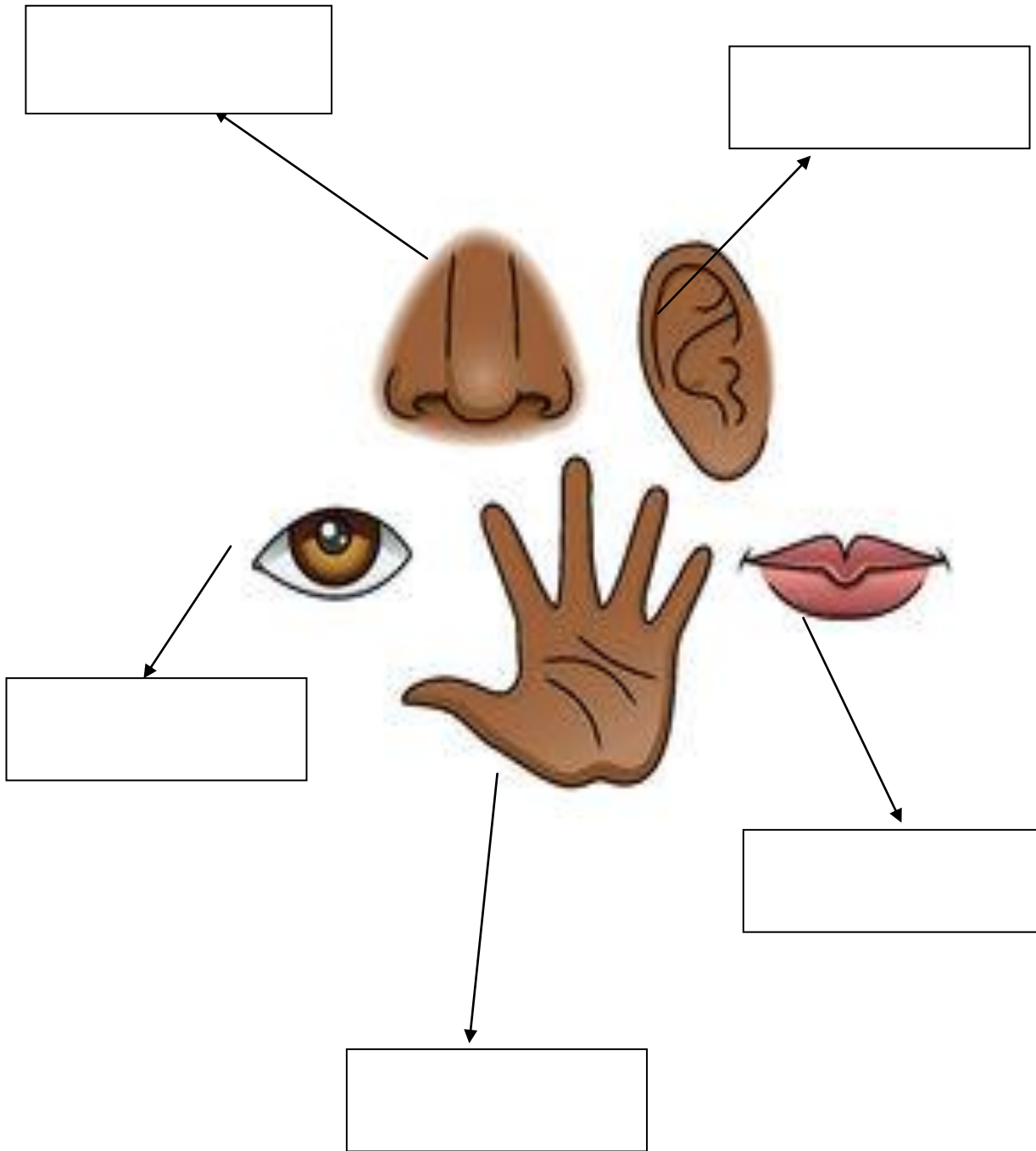
سمع Ακοή

شم Όσφρηση

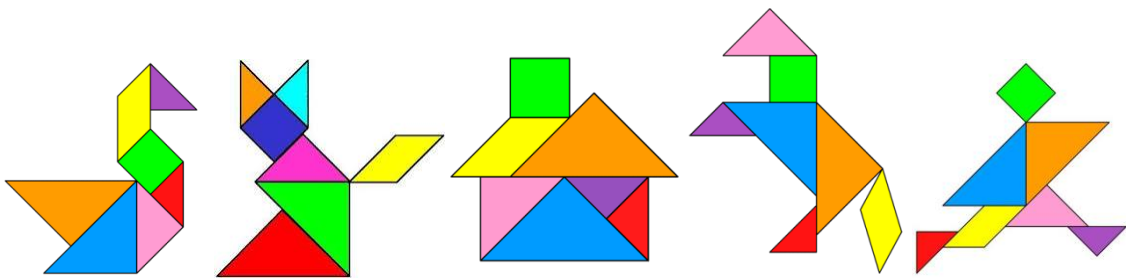
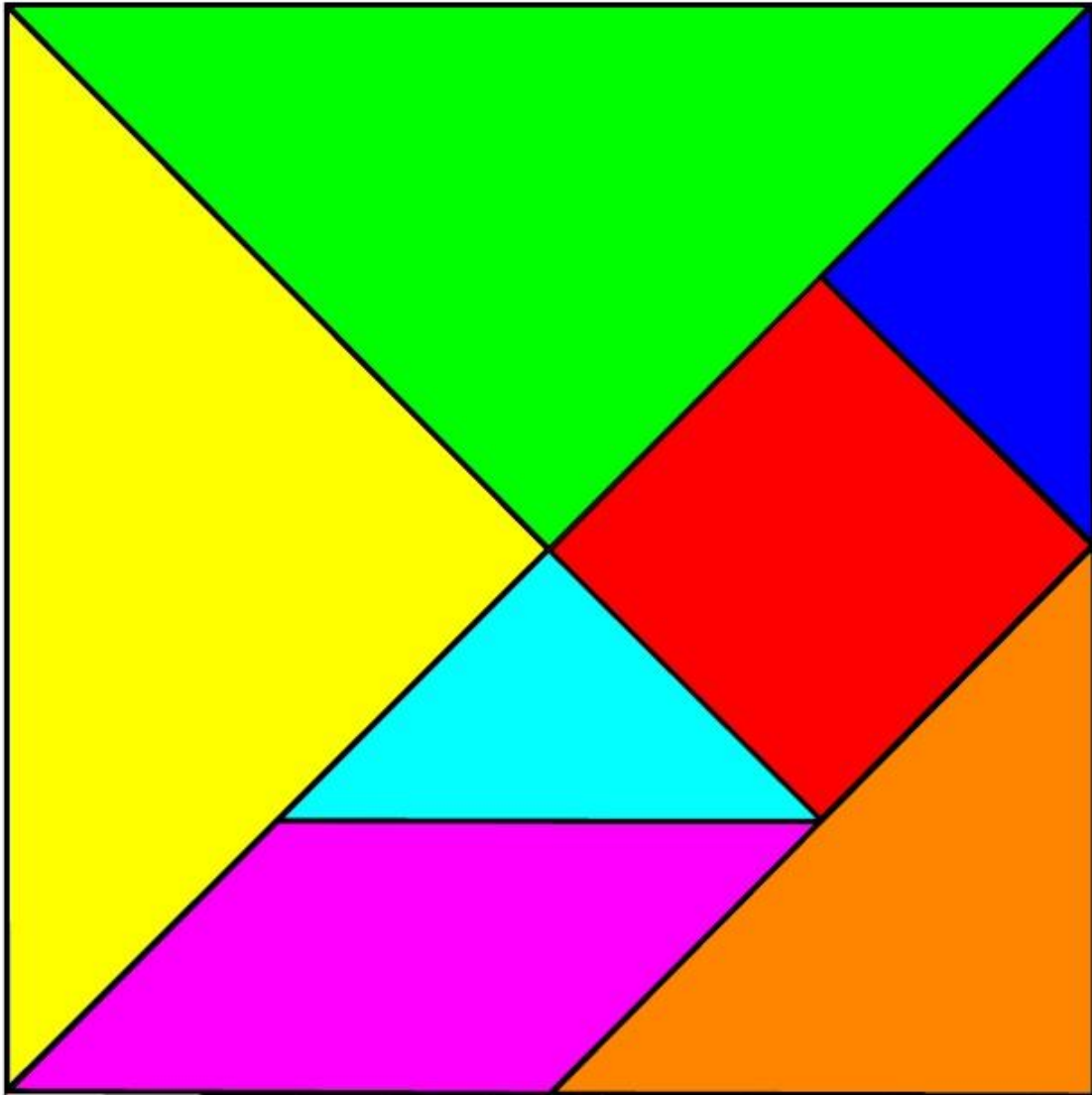
طعم Γεύση

لمس Αφή

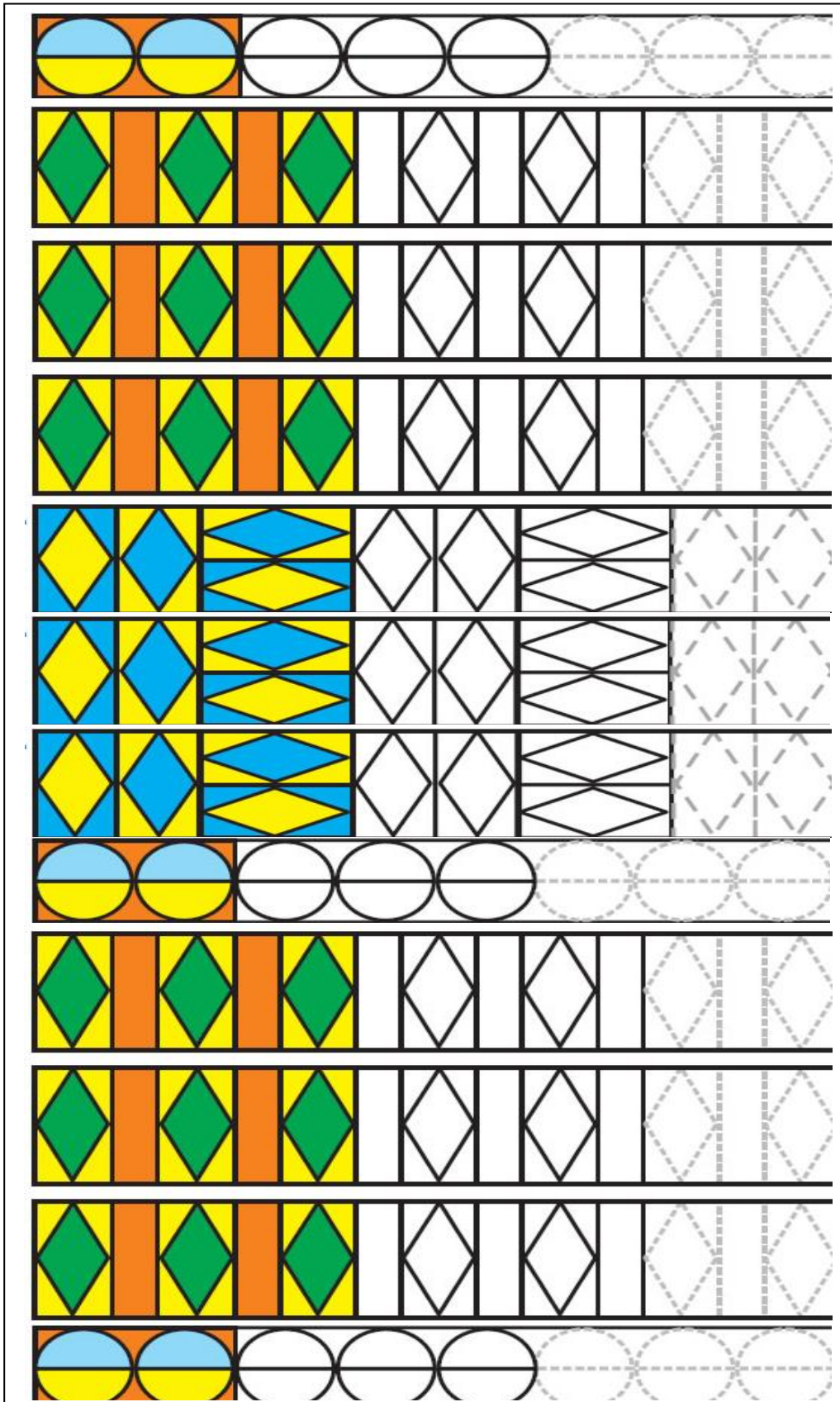
Αφού μάθω τις αισθήσεις συμπληρώνω τις λέξεις



Κόβω τα σχήματα του τάνγκραμ και κάνω τα σχέδια



Αυτό το πάπλωμα είναι πολύ δύσκολο να το συνεχίσει μόνη της η Παπλωματού. Μπορείς να τη βοηθήσεις;





Ζωγραφίζω το χαλί που θα με ταξιδέψει...

